



ФЕДЕРАЛЬНАЯ СЛУЖБА
ГОСУДАРСТВЕННОЙ СТАТИСТИКИ

О финансовых результатах деятельности организаций Курской области



2022 год



ФЕДЕРАЛЬНАЯ СЛУЖБА
ГОСУДАРСТВЕННОЙ СТАТИСТИКИ

О финансовых результатах деятельности организаций Курской области

2022 год

01 САЛЬДИРОВАННЫЙ ФИНАНСОВЫЙ
РЕЗУЛЬТАТ ПО ПОЛНОМУ КРУГУ ОРГАНИЗАЦИЙ

02 САЛЬДИРОВАННЫЙ ФИНАНСОВЫЙ
РЕЗУЛЬТАТ ПО МАЛЫМ ОРГАНИЗАЦИЯМ

По данным годовой бухгалтерской отчетности





САЛЬДИРОВАННЫЙ ФИНАНСОВЫЙ РЕЗУЛЬТАТ ОРГАНИЗАЦИЙ*

ПО ПОЛНОМУ КРУГУ ОРГАНИЗАЦИЙ

ПО ОСНОВНЫМ ВИДАМ ЭКОНОМИЧЕСКОЙ ДЕЯТЕЛЬНОСТИ

МЛН РУБЛЕЙ

2022 год

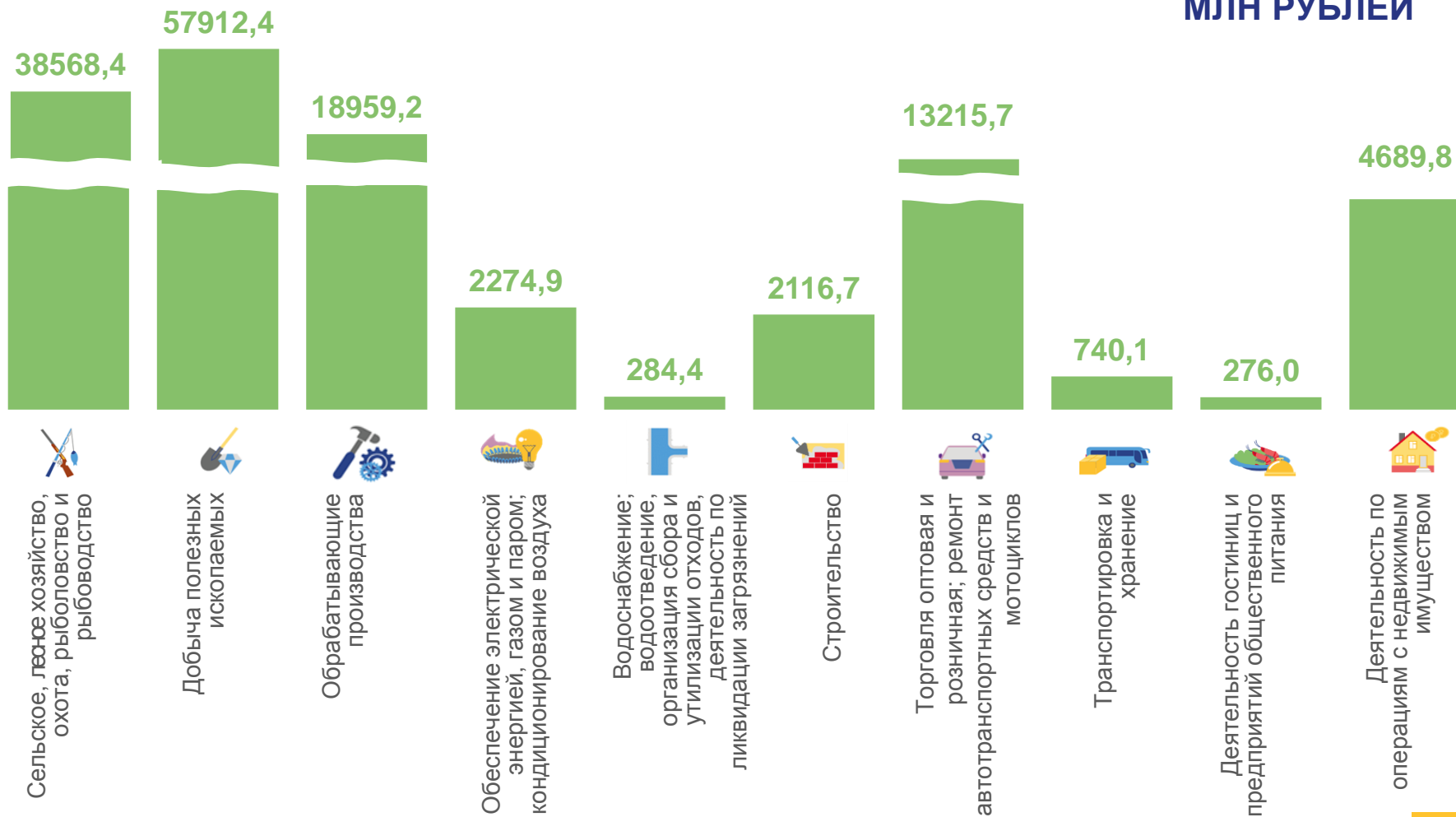
142 490,1

МЛН РУБЛЕЙ

58,4%



к 2021 году



ПРИБЫЛЬ – УБЫТОК = САЛЬДИРОВАННЫЙ ФИНАНСОВЫЙ РЕЗУЛЬТАТ

*Здесь и далее информация представлена по данным бухгалтерской отчетности с использованием Государственного информационного ресурса бухгалтерской отчетности ФНС России.





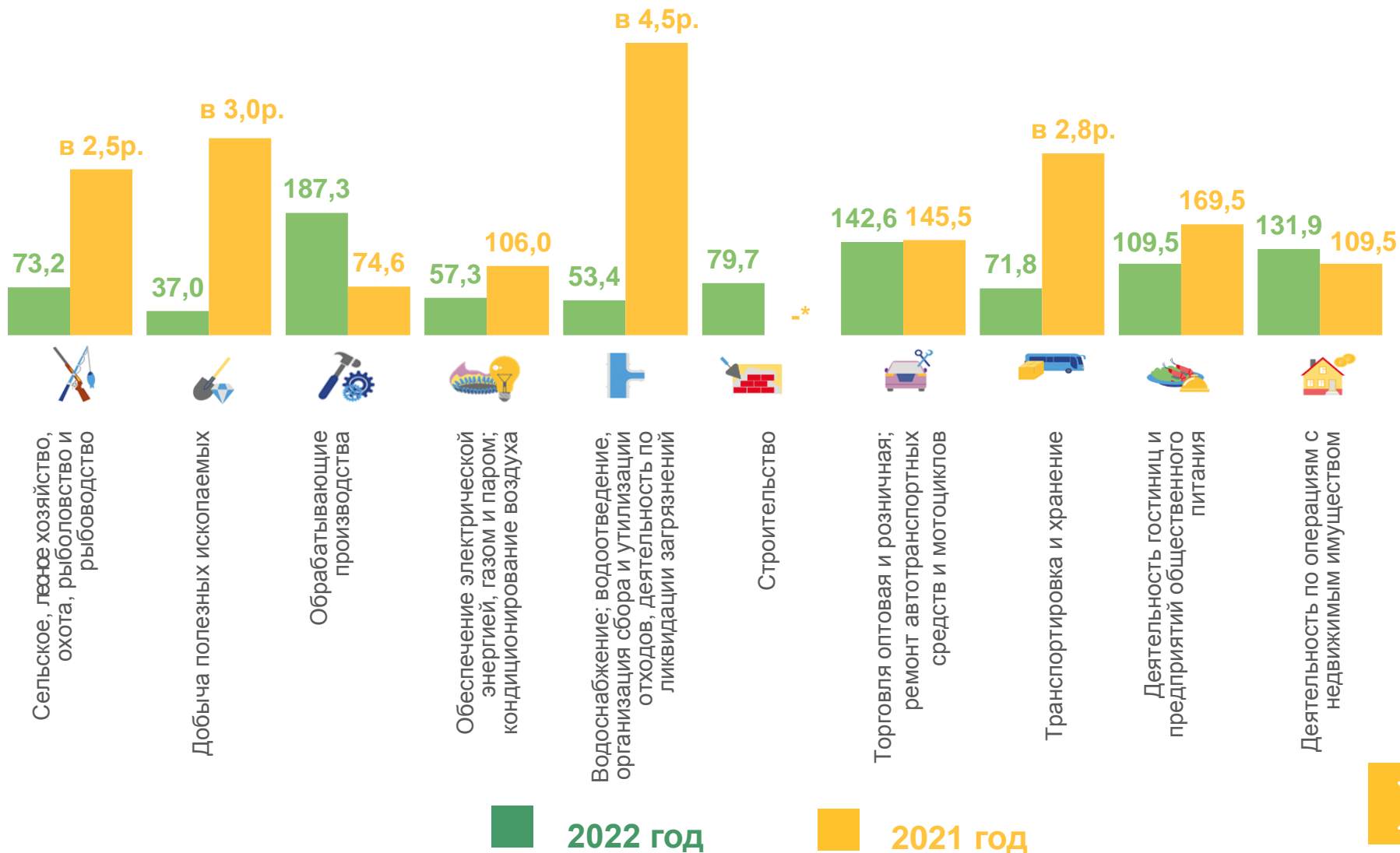
САЛЬДИРОВАННЫЙ ФИНАНСОВЫЙ РЕЗУЛЬТАТ ОРГАНИЗАЦИЙ

ПО ПОЛНОМУ КРУГУ ОРГАНИЗАЦИЙ

ПО ОСНОВНЫМ ВИДАМ ЭКОНОМИЧЕСКОЙ ДЕЯТЕЛЬНОСТИ, В % К ПРЕДЫДУЩЕМУ ГОДУ

2022 год
58,4 % ▼

2021 год
в 2,4р.



* Прочерк означает, что в одном или обоих сопоставляемых периодах был получен отрицательный сальдированный финансовый результат.



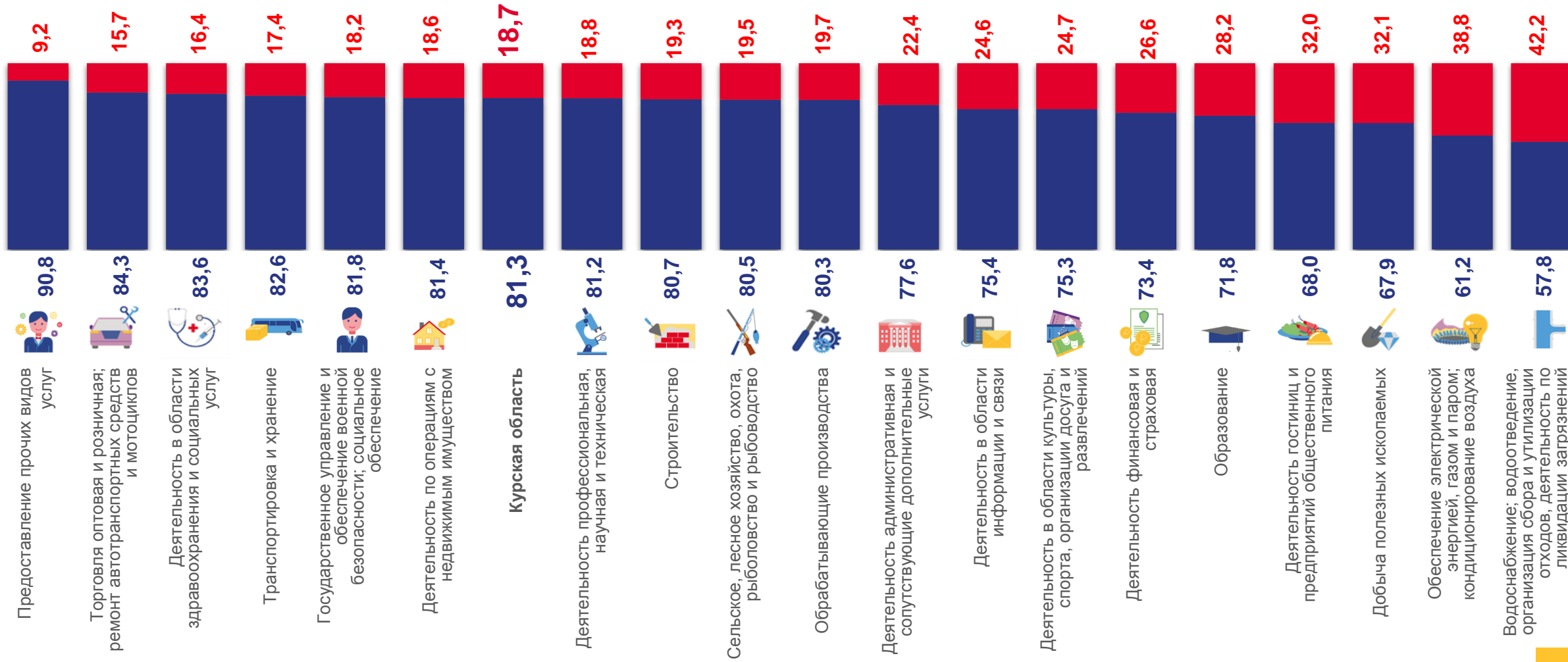


ДОЛЯ ОРГАНИЗАЦИЙ, ПОЛУЧИВШИХ ПРИБЫЛЬ (УБЫТОК)

ПО ПОЛНОМУ КРУГУ ОРГАНИЗАЦИЙ

ПО ВИДАМ ЭКОНОМИЧЕСКОЙ ДЕЯТЕЛЬНОСТИ, В %

2022 год



Доля прибыльных организаций

Доля убыточных организаций





САЛЬДИРОВАННЫЙ ФИНАНСОВЫЙ РЕЗУЛЬТАТ ОРГАНИЗАЦИЙ

ПО ПОЛНОМУ КРУГУ ОРГАНИЗАЦИЙ
ПО ВИДАМ ЭКОНОМИЧЕСКОЙ ДЕЯТЕЛЬНОСТИ

2022 год

город Курск

46 840,4

МЛН РУБЛЕЙ

103,5% 

к 2021 году

Наибольшее значение финансового результата



Обрабатывающие производства

18 569,1 млн руб.

119,9%
в % к 2021 году



Торговля оптовая и розничная; ремонт
автотранспортных средств и мотоциклов

11 870,6 млн руб.

152,1%
в % к 2021 году



Сельское, лесное хозяйство, охота,
рыболовство и рыбоводство

6 252,5 млн руб.

57,4%
в % к 2021 году



Строительство

3 152,6 млн руб.

105,4%
в % к 2021 году

Наименьшее значение финансового результата



Деятельность в области информации и связи

213,1 млн руб.

86,5%
в % к 2021 году



Деятельность финансовая и страховая

117,6 млн руб.

78,6%
в % к 2021 году



Предоставление прочих видов услуг

82,4 млн руб.

73,7%
в % к 2021 году



Деятельность в области культуры, спорта,
организации досуга и развлечений

46,8 млн руб.

в 2,1р.
в % к 2021 году



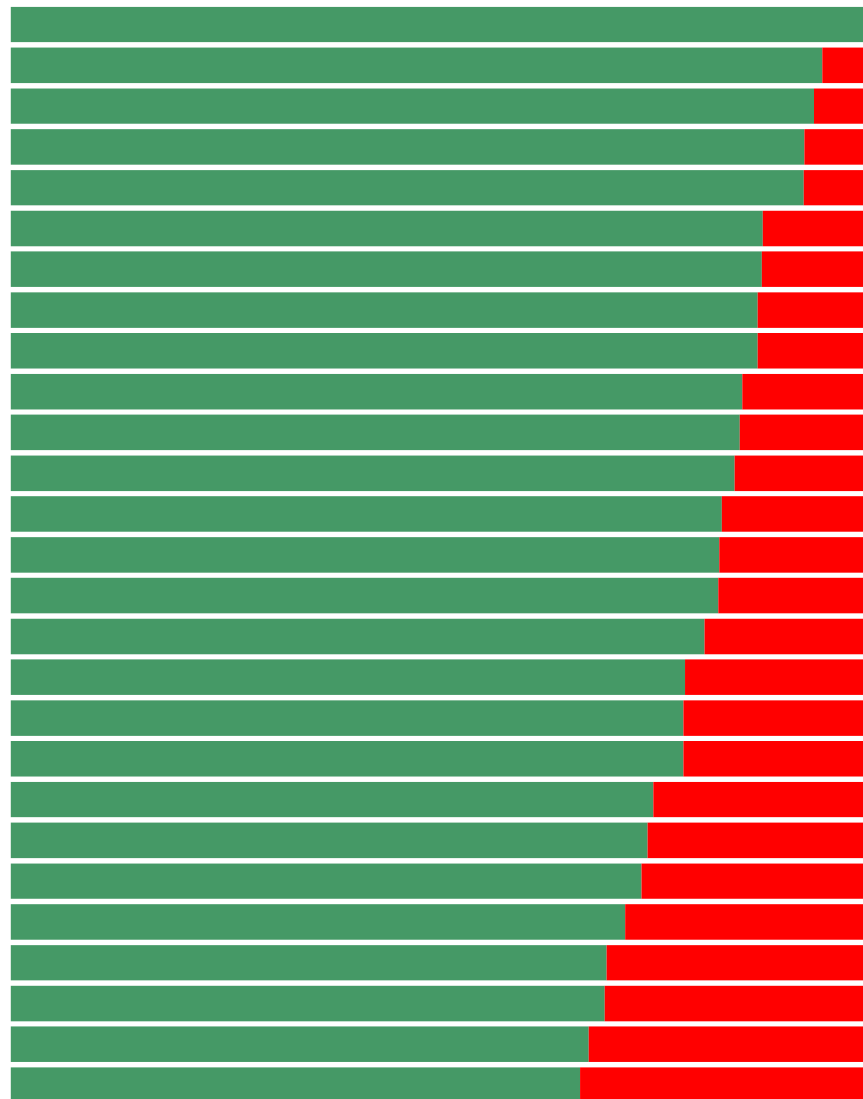


ДОЛЯ ПРИБЫЛЬНЫХ И УБЫТОЧНЫХ ОРГАНИЗАЦИЙ

ПО ПОЛНОМУ КРУГУ ОРГАНИЗАЦИЙ
по городам и районам Курской области

2022 год

0,0 20,0 40,0 60,0 80,0 100,0



- Большесолдатский район
- Советский район
- Черемисиновский район
- Медвенский район
- Льговский район
- Дмитриевский район
- Пристенский район
- Коньшевский район
- Тимский район
- Обоянский район
- Рыльский район
- Мантуровский район
- Касторенский район
- Золотухинский район
- Солнцевский район
- Октябрьский район
- Курский район
- Беловский район
- Кореневский район
- Суджанский район
- Горшеченский район
- Хомутовский район
- Глушковский район
- Железногорский район
- Курчатовский район
- Фатежский район
- Щигровский район

по региону в целом

81,3%
прибыльные
организации

18,7%
убыточные
организации

0,0 25,0 50,0 75,0 100,0



- г. Курчатов
- г. Щигры
- г. Курск
- г. Льгов
- г. Железногорск



ТЕМП РОСТА САЛЬДИРОВАННОГО ФИНАНСОВОГО РЕЗУЛЬТАТА

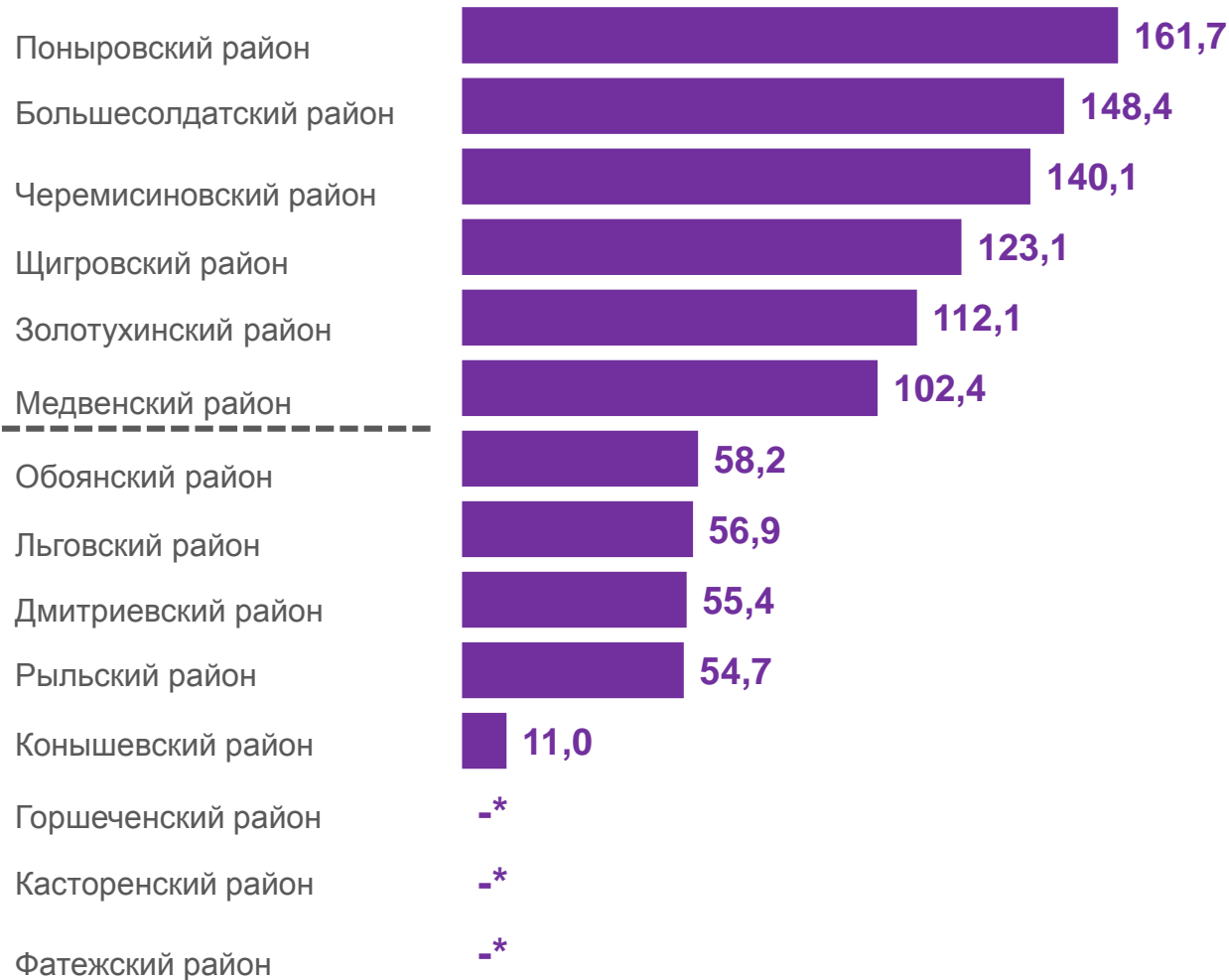
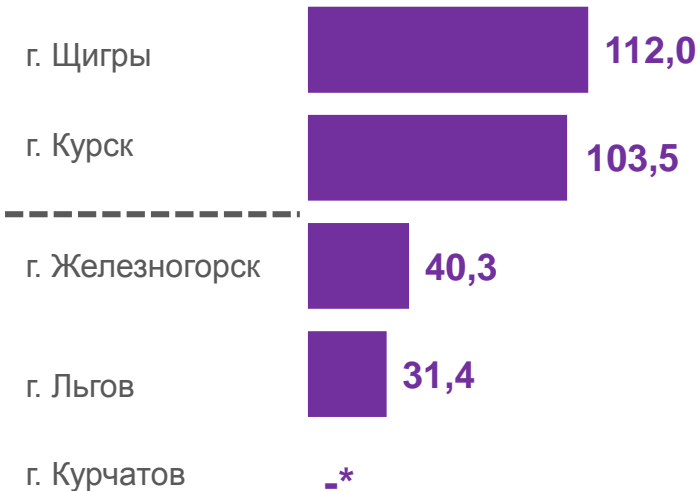


ПО ПОЛНОМУ КРУГУ ОРГАНИЗАЦИЙ, в % к предыдущему году
по городам и районам Курской области

2022 год

по региону в целом

58,4%



20 районов и
2 города имеют
значение показателя
больше, чем **всего**
по Курской области

8 районов и
3 города имеют
значение показателя
меньше, чем **всего**
по Курской области

* Прочерк означает, что в одном или обоих сопоставляемых периодах был получен отрицательный сальдированный финансовый результат.





САЛЬДИРОВАННЫЙ ФИНАНСОВЫЙ РЕЗУЛЬТАТ ОРГАНИЗАЦИЙ

ПО МАЛЫМ ОРГАНИЗАЦИЯМ

ПО ОСНОВНЫМ ВИДАМ ЭКОНОМИЧЕСКОЙ ДЕЯТЕЛЬНОСТИ

МЛН РУБЛЕЙ

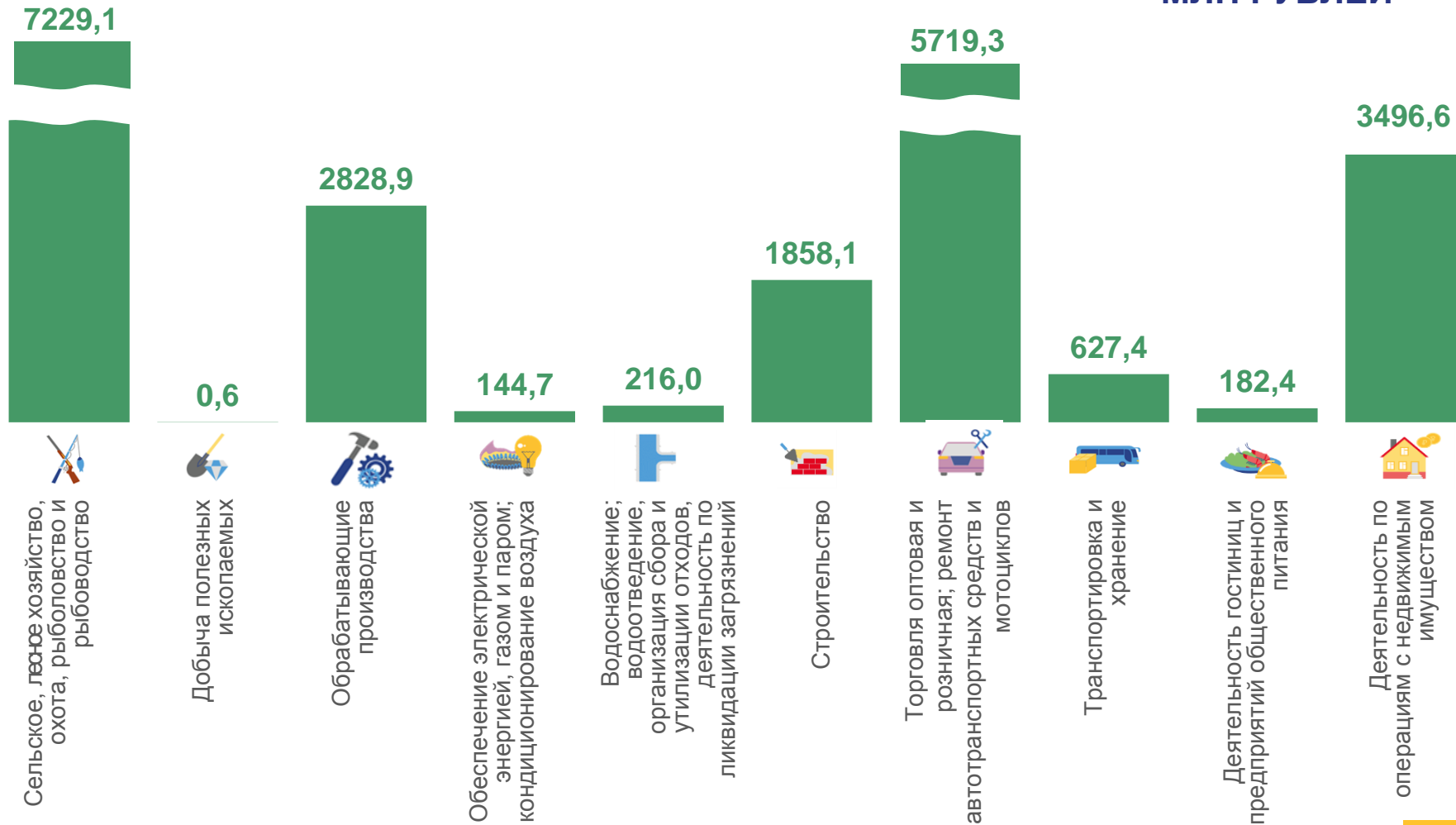
2022 год

25 229,5

МЛН РУБЛЕЙ

112,3%

к 2021 году





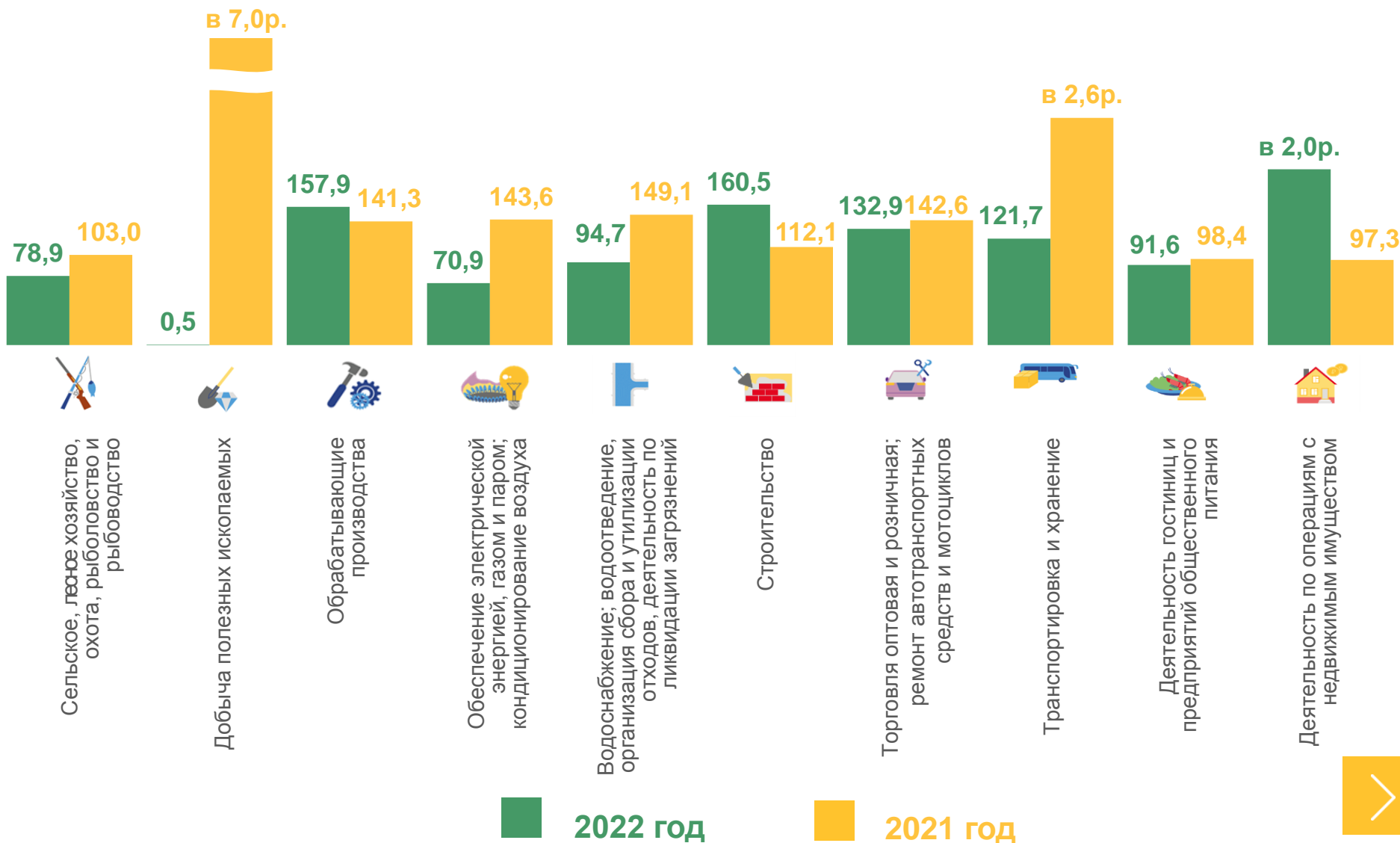
САЛЬДИРОВАННЫЙ ФИНАНСОВЫЙ РЕЗУЛЬТАТ ОРГАНИЗАЦИЙ

ПО МАЛЫМ ОРГАНИЗАЦИЯМ

ПО ОСНОВНЫМ ВИДАМ ЭКОНОМИЧЕСКОЙ ДЕЯТЕЛЬНОСТИ, в % к предыдущему году

2022 год
122,3 %

2021 год
119,6%



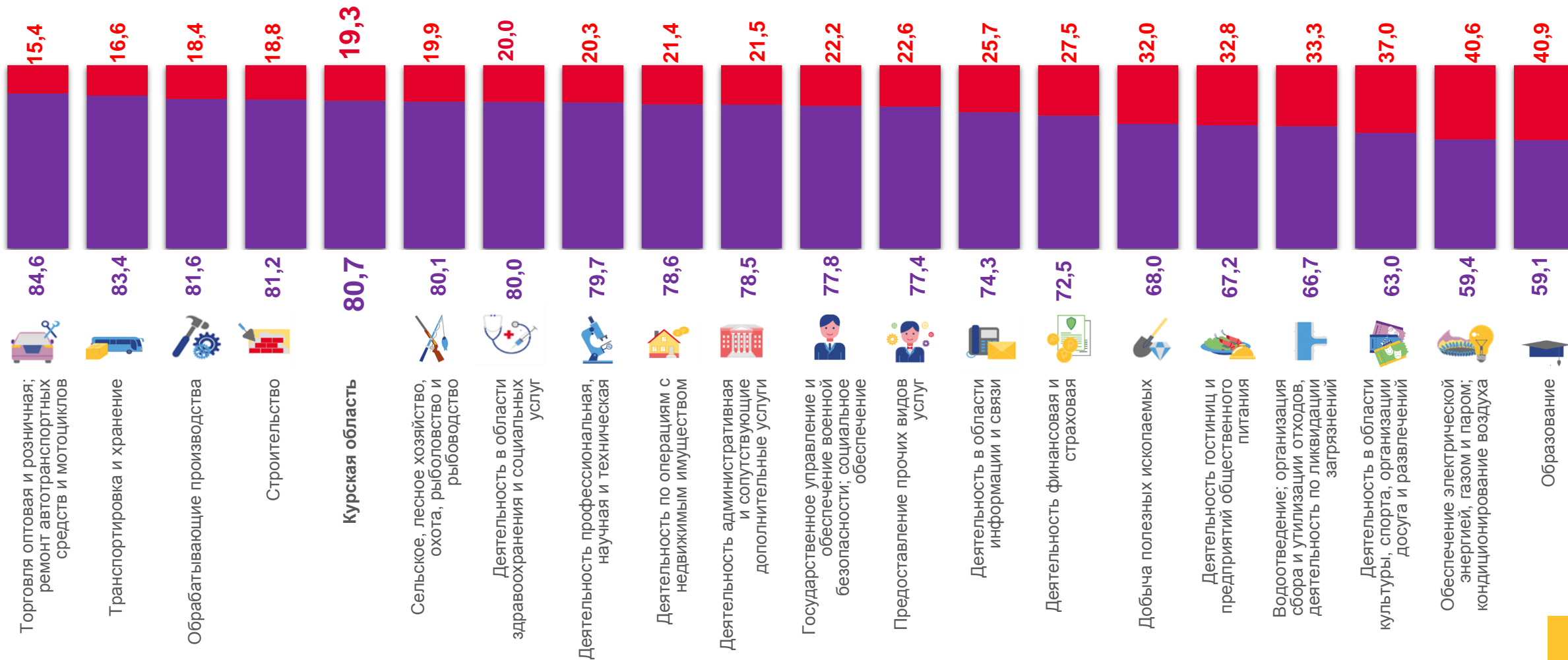


ДОЛЯ ОРГАНИЗАЦИЙ, ПОЛУЧИВШИХ ПРИБЫЛЬ (УБЫТОК)

ПО МАЛЫМ ОРГАНИЗАЦИЯМ

по видам экономической деятельности, в %

2022 год



■ Доля прибыльных организаций

■ Доля убыточных организаций





САЛЬДИРОВАННЫЙ ФИНАНСОВЫЙ РЕЗУЛЬТАТ ОРГАНИЗАЦИЙ

ПО МАЛЫМ ОРГАНИЗАЦИЯМ

ПО ВИДАМ ЭКОНОМИЧЕСКОЙ ДЕЯТЕЛЬНОСТИ

2022 год

город Курск

14 002,3

МЛН РУБЛЕЙ

122,0% ▲

к 2021 году

Наибольшее значение финансового результата



Торговля оптовая и розничная; ремонт автотранспортных средств и мотоциклов

5 075,8 млн руб.

131,0%

в % к 2021 году



Обрабатывающие производства

1 983,7 млн руб.

167,3%

в % к 2021 году



Строительство

1 448,6 млн руб.

131,4%

в % к 2021 году



Деятельность по операциям с недвижимым имуществом

1 433,6 млн руб.

120,1%

в % к 2021 году

Наименьшее значение финансового результата



Деятельность в области культуры, спорта, организации досуга и развлечений

49,4 млн руб.

в 2,0р.

в % к 2021 году



Добыча полезных ископаемых

5,0 млн руб.

5,1%

в % к 2021 году



Образование

0,4 млн руб.

19,1%

в % к 2021 году



Государственное управление и обеспечение военной безопасности; социальное обеспечение

-2,3 млн руб.

-*

в % к 2021 году

* Прочерк означает, что в одном или обоих сопоставляемых периодах был получен отрицательный сальдированный финансовый результат.

